

OptiMo Verteilerschränke



- Rahmen und Tür bilden einen wand- und putzbündigen Abschluss
- In Bautiefe 110 oder 80 mm lieferbar

Besonderheiten / Technische Details

Befestigungslaschen

Einklappbar für eine baustellengerechte Lagerung

Ausbruchsystem

Ermöglicht einen stufenlosen Anschluss an die Verrohrung durch einfaches Ausbrechen



- Keine Blechschere
- Keine Verletzungsgefahr



Verchromter Drehriegel
(Zylinderschloss optional)

Be- und Entlüftungsöffnungen
Zur Verhinderung von Stauwärme und Kondenswasserbildung

Universalschienen
Zur flexiblen Montage der Heizkreisverteiler

Hohes verfügbares Innenmaß
Für einen spannungsfreien Anschluss an den Verteiler sowie Platzreserve für regeltechnische Komponenten

Besondere Merkmale

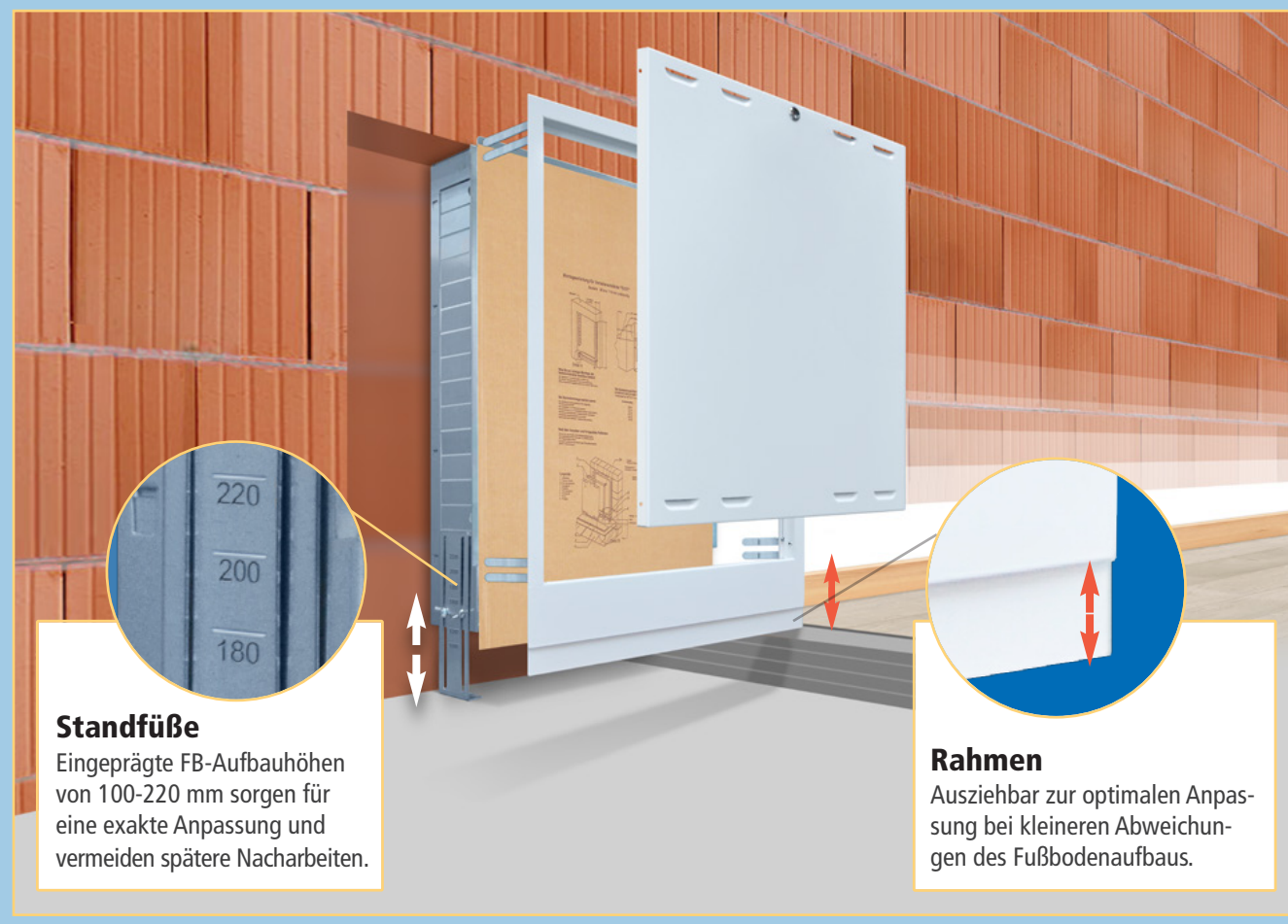


Spritzschutzkarton
Schützt Schrank / Verteiler während der Bauphase vor Schmutz und Baustaub. Zusätzlich mit aufgedruckter Montageanleitung.



Luftpolsterfolie
Rahmen und Tür sind baustellengerecht in Folie verpackt.

Einbau- und Montagevorteile




Standfüße
Eingeprägte FB-Aufbauhöhen von 100-220 mm sorgen für eine exakte Anpassung und vermeiden spätere Nacharbeiten.

Rahmen
Ausziehbar zur optimalen Anpassung bei kleineren Abweichungen des Fußbodenaufbaus.

OptiMo Aufputz-Verteilerschrank


- Abnehmbare Rückwand
- Stabile und hervorragende Verarbeitung

Einbau- und Montagevorteile



Rohrumlenkleiste

höhenverstell- und abnehmbar zur optimalen Anpassung an alle Rohrsysteme.




Untere Abschlussblende

mit Bajonettverriegelung, dadurch leichtes Anbringen und Abnehmen.



Höhenverstellbare Standfüße

liegen innerhalb des Gehäuses und können bei Bedarf ausgezogen werden.



Zubehör für Optimo Schränke / Unterputz-Variante



Tür aus **Kunststoff**, geeignet für **Funktechnik**



Unterputz-Verteilerkasten, ohne Standfüße und ohne ausziehbaren Rahmen



Zylinderschloss

3260008 / 1. Auflage 11/16